

## OVERITVENE OZNAKE

### OZNAKA PRVE OVERITVE V OBLIKI NALEPKE



Oznaka v obliki nalepke ima obliko kroga s premerom 15 mm, v katerem je enakokraka tehtnica z visečima skodelicama. Nad tehtnico levo je oznaka »SI«, desno pa zadnji dve številki leta v katerem je ugotovljena skladnost s predpisi, med visečima skodelicama pa evidenčna številka organa za ugotavljanje skladnosti (evidenco vodi Urad RS za meroslovje).

### OZNAKA PRVE OVERITVE V OBLIKI ŽIGA



Prva stran oznake v obliki žiga ima obliko kroga s premerom 7 mm, v katerem je enakokraka tehtnica z visečima skodelicama. Nad tehtnico levo je oznaka »SI«, desno pa zadnji dve številki tekočega leta, med visečima skodelicama pa je številka organa za ugotavljanje skladnosti. Druga stran (kadar je žig dvostranski) pa je v obliki ščita v katerem je zgoraj znak »SI«, spodaj pa številka 12.

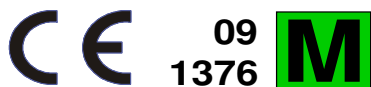
### OZNAKA EEC PRVE OVERITVE V OBLIKI ŽIGA



EEC-prvo overitev sestavljata dva žiga:

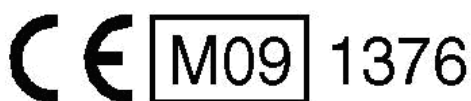
Prvi žig predstavlja črka "e" v krogu premera 1,6; 3,2; 6,3 ali 12,5mm, ki v zgornjem delu nosi veliko tiskano črko države članice. V primeru Slovenije je to SI, in v spodnjem delu identifikacijsko številko organa za ugotavljanje skladnosti ter Drugi žig, ki ga sestavljata zadnji dve številki letnice overitve v šesterokotniku, ki se nahaja v krogu enakih možnih premerov .

### OZNAKA ES OVERITVE V OBLIKI NALEPKE (Pravilnik o meroslovnih zahtevah za neavtomatske tehtnice)



Oznaka je sestavljena iz znaka "CE" in dodatne meroslovne oznake sestavljene iz pravokotnika v katerem so zadnje dve številki tistega leta , ko je oznaka nameščena pod katerimi se nahaja identifikacijska številka priglšenega organa, ki je oznako namestil in velika črna črka "M" natisnjena v zeleno nalepko kvadratne oblike veliko najmanj 12,5 x 12,5 mm. Če je merilo premajhno ali preobčutljivo morata biti znak "CE" in dodatna meroslovna oznaka na embalaži ter v spremnih dokumentih.

## OZNAKA ES OVERITVE V OBLIKI NALEPKE (Pravilnik o merilnih instrumentih)



Oznaka je sestavljena iz znaka "CE" in dodatne meroslovne oznake, ki jo sestavlja pravokotnik, v katerem so velika črka "M" in zadnje dve številki tistega leta, ko je bila nameščena. Znak "CE" in dodatni meroslovni oznaki sledi identifikacijska številka priglašene organa.

## OZNAKA REDNE/IZREDNE OVERITVE V OBLIKI NALEPKE



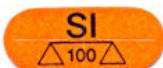
Oznaka je sestavljena iz središčnega kroga in dveh kolobarjev okoli njega. V središčnem krogu je znak SI med visečima skodelicama, nad tem znakom pa evidenčna številka urada ali izvajalca, ki izvaja overitve za urad na podlagi pogodbe ali imenovane osebe (evidenco vodi urad). V zunanem kolobarju so na desni in levi polovici številke od 0 do 9. Številke na levi predstavljajo desetice letnice (desetletje), na desni polovici pa enice letnice (leto) konca veljavnosti overitve. V notranjem kolobarju so številke od 1 do 12, ki predstavljajo mesec konca veljavnosti overitve.

## OZNAKA REDNE/IZREDNE OVERITVE V OBLIKI ŽIGA



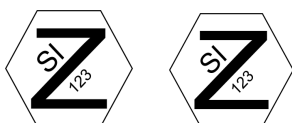
Overitvena oznaka v obliki žiga ima obliko ščita z višino 7mm. V zgornjem delu na prvi strani sta zadnji dve številki letnice konca veljavnosti overitve merila, v spodnjem pa evidenčna številka izvajalca. Na drugi strani je zgoraj znak »SI«, spodaj pa je zapisan mesec konca veljavnosti overitve merila.

## ZAŠČITNA OZNAKA V OBLIKI NALEPKE



Zaščitna oznaka v obliki nalepke ima ovalno obliko z velikostjo 20 mm x 8 mm. Na sredini je tehtnica z visečima skodelicama. Nad tehtnico je oznaka »SI«, med visečima skodelicama pa evidenčna številka izvajalca overitev.

## ZAŠČITNA OZNAKA V OBLIKI ŽIGA



Zaščitna oznaka v obliki žiga ima obliko šestereokota, z očitnim krogom premera 7mm, v katerem je velika črka »Z«. Na levi strani črke je oznaka »SI«, na desni pa evidenčna številka izvajalca.